


## FeuerLounge

1



Verwenden Sie zum  
zusammenstellen der  
FeuerLounge wenn  
immer möglich einen  
GummiHammer.

Falls kein GummiHammer im  
Haushalt ist, verwenden Sie einen  
klassischen Hammer (flache Seite)  
mit Karton dazwischen. Auch als  
Unterlage immer einen Karton  
verwenden um Kratzspuren zu  
verhindern.

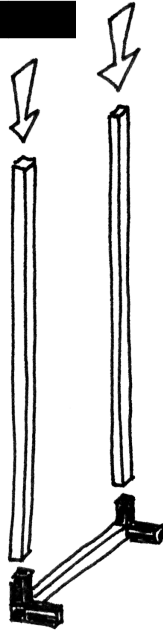
2



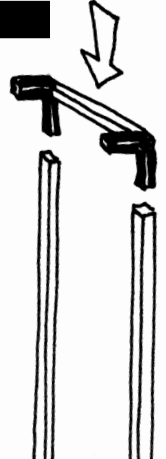
Zuerst alle vier kleinen  
Metallrohre mit den  
Winkeln oben und unten  
bestücken.

Tipp: Die Stabilität kann  
allgemein erhöht werden,  
wenn Sie etwas Leim  
(am besten Zweikompo-  
nentenLeim) verwenden.

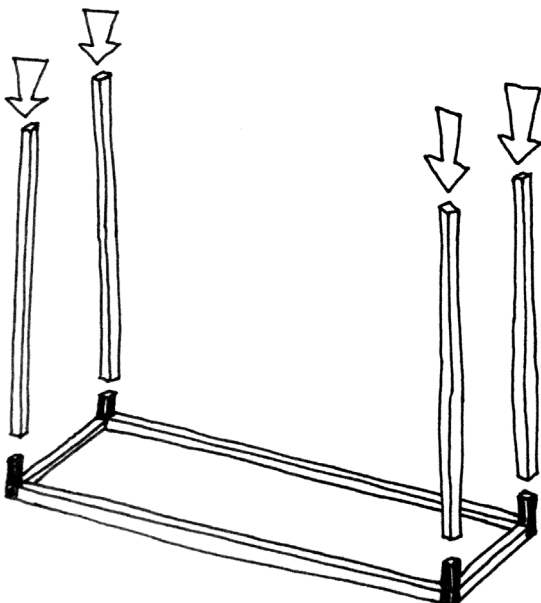
3



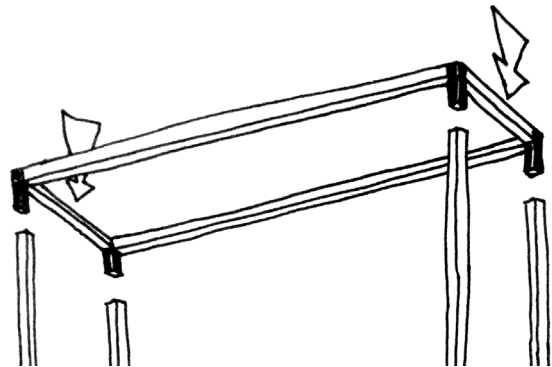
4



5



6



7

Allfällige KunststoffSpähne  
können einfach von Hand  
entfernt werden. Fertig.

Stellen Sie die FeuerLounge in  
jedem Fall auf einen festen  
und waagrechten Untergrund.

